

Αθήνα 10 Ιουλίου 2008

Αγαπητέ Επενδυτή,

Επ' ευκαιρία της λήξης του δευτέρου τριμήνου σας αποστέλλουμε το Δελτίο της εταιρείας μας για την τρίμηνη ενημέρωση σας σχετικά με την πορεία της μετοχής μας.

Το δεύτερο τρίμηνο του 2008 ήταν αρνητικό για τους χρηματιστηριακούς δείκτες, με το Γενικό Δείκτη να σημειώνει πτώση κατά 33,6% από τις αρχές του έτους, ενώ η εσωτερική αξία της ΑΙΟΛΙΚΗΣ ΑΕΕΧ μειώθηκε κατά 11%. Στο τέλος Ιουνίου, τα διαθέσιμα της εταιρείας αντιπροσώπευαν το 43,4% του χαρτοφυλακίου ενώ οι επενδύσεις στην Ελλάδα ανέρχονταν σε ποσοστό 32,7% επί του συνόλου του ενεργητικού. Το Ελληνικό χαρτοφυλάκιο επικεντρώνεται σε μετοχές υψηλής κεφαλαιοποίησης κατά το 89,9% ενώ το υπόλοιπο είναι τοποθετημένο σε μετοχές της μεσαίας ή μικρής κεφαλαιοποίησης και της εναλλακτικής αγοράς. Στις 30 Ιουνίου 2008 το discount της μετοχής μας ανερχόταν σε 10,9%.

Η ΑΙΟΛΙΚΗ Α.Ε.Ε.Χ. κατέχει ένα χαρτοφυλάκιο ευρείας γεωγραφικής και κλαδικής διασποράς προκειμένου να προσφέρει την καλύτερη δυνατή σχέση απόδοσης προς τον αναλαμβανόμενο επενδυτικό κίνδυνο. Εκτός από την Ελληνική αγορά, η εταιρεία επενδύει στις κύριες ανεπτυγμένες (με έμφαση στις Ευρωπαϊκές Αγορές) καθώς και σε επιλεγμένες αναδυόμενες, βάσει των εισηγήσεων του Επενδυτικού Συμβούλου της εταιρείας μας, που είναι η Eurocorp Α.Ε.Π.Ε.Υ.

Για την καλύτερη απεικόνιση της επενδυτικής πολιτικής που ακολουθείται από την ΑΙΟΛΙΚΗ Α.Ε.Ε.Χ., όπως περιγράφεται συνοπτικά παραπάνω, και πάντα με γνώμονα την πληρέστερη ενημέρωση του επενδυτικού κοινού, η εταιρεία μας αποφάσισε την επίσημη υιοθέτηση σύνθετου δείκτη αναφοράς (benchmark). Η απόδοση της εσωτερικής αξίας της ΑΙΟΛΙΚΗΣ θα συγκρίνεται εφεξής με αυτόν τον σύνθετο δείκτη αναφοράς, ο οποίος ορίζεται ως εξής:

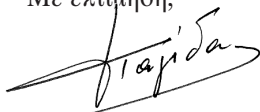
Γεωγραφική περιοχή	Επι μέρους δείκτης	Στάθμιση στο benchmark
Ελλάδα	Γενικός Δείκτης	55%
Ανεπτυγμένη Ευρώπη	DJ Stoxx 50	15%
Αναπτυσσόμενη Ευρώπη	MSCI EM Eastern Europe	15%
Υπόλοιπος κόσμος	MSCI World Ex-Europe	15%

Από τις αρχές του 2008 και μέχρι τις 30/06/2008 ο σύνθετος δείκτης σημείωσε πτώση κατά 25,6%.

Περαιτέρω ενημέρωση μπορείτε να έχετε από την Υπεύθυνη Εξυπηρέτησης Μετόχων, κυρία Ευγενία Κοκορομήτη (τηλ. 210-7243900) ή από την ιστοσελίδα μας, [www.aeolian.gr](http://www.aeolian.gr).

Θα ήθελα τέλος να εκφράσω την ευχή να αντιστραφεί το κλίμα στα διεθνή χρηματιστήρια στο δεύτερο εξάμηνο του 2008.

Με εκτίμηση,



Ιωάννης Παγίδας  
Πρόεδρος



**Επενδυτικοί Στόχοι**

Η ΑΙΟΛΙΚΗ ΑΕΕΧ είναι μία εταιρεία επενδύσεων, εισηγμένη στο Ελληνικό Χρηματιστήριο από τον Οκτώβριο του 1993. Βασικός στόχος είναι η επίτευξη μακροπρόθεσμων υπεραξιών επενδύοντας σε Αγορές τόσο της Ελλάδας όσο και της ευρύτερης Ευρωπαϊκής Αγοράς. Η εταιρεία είναι ευέλικτη στο να προσαρμόζει και να διαμορφώνει τις επενδύσεις της και τις σταθμίσεις της ανάλογα με τις εκάστοτε συνθήκες στην αγορά.

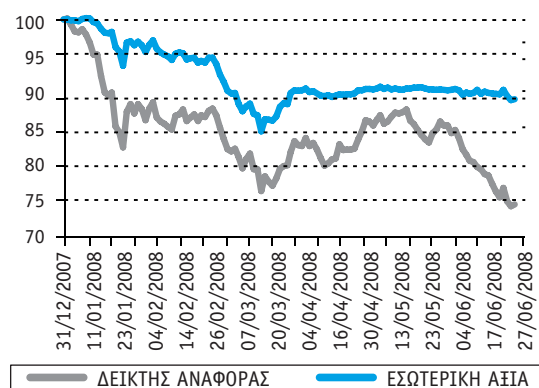
**Χαρακτηριστικά**

Ημερομ. Ίδρυσης	Ιούλιος 1992
Χρηματιστήριο Διαπραγματεύσεως	Χρηματιστήριο Αθηνών
Εσωτερική Αξία	Καθημερινή
Νόμισμα	EUR
Λήξη Χρήσης	31 Δεκ.
Σύμβουλος Επενδύσεων	Eurocorp Α.Ε.Π.Ε.Υ
Ορκωτοί Ελεγκτές	Grant Thornton
Κωδικός ISIN	GRS179003009
Κωδικός Reuters	EOLr.AT
Κωδικός Bloomberg	AIOLC GA
Αριθμός Μετοχών	11.178.000
Τελευταίο Γεγονός	Αποκοπή Μερίσματος 0,25€
Εσωτερική Αξία/Μετοχής 30/06/2008	2,75
Τιμή Μετοχής 30/06/2008	2,45
Discount/Premium	-10,91%

**Παρουσίαση Μετοχής**

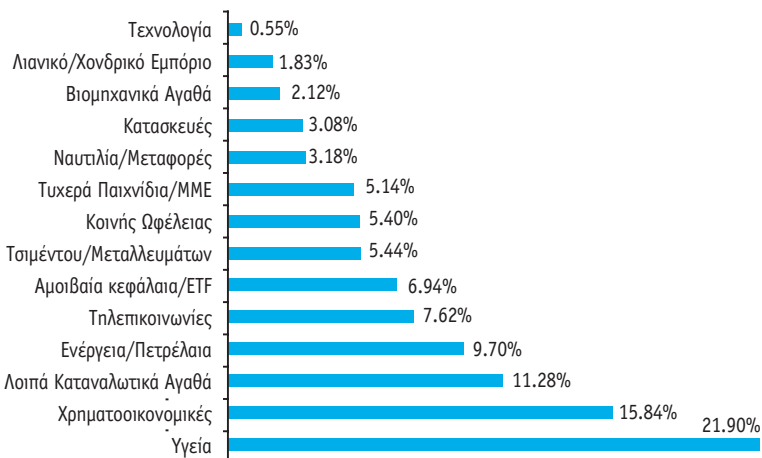
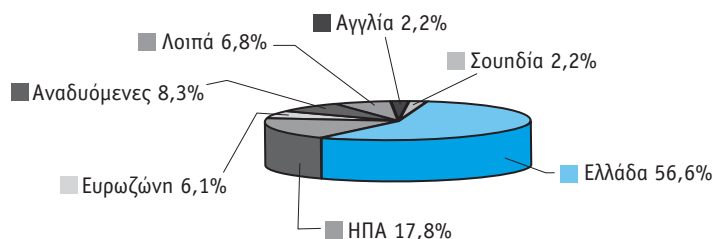
52 εβδ. Υψηλό (EUR)	3,00 (28/9/2007)
52 εβδ. Χαμηλό (EUR)	2,23 (18/6/2008)
Σωρευτική Απόδοση 12 μηνών (30/06/2007-30/06/2008)	-12,02%
Συσσωρευτική Απόδοση 3 Χρόνων (30/06/2005-30/06/2008)	14,21%
Απόδοση Εσωτερικής Αξίας 2008	-11%

**ΕΣΩΤΕΡΙΚΗ ΑΞΙΑ ΕΝΑΝΤΙ ΔΕΙΚΤΗ ΑΝΑΦΟΡΑΣ**



ΔΕΙΚΤΗΣ ΑΝΑΦΟΡΑΣ: 55% ΓΕΝΙΚΟΣ ΔΕΙΚΤΗΣ, 15% DJ STOXX 50, 15% MSCI EM EASTERN EUROPE, 15% MSCI WORLD EX-EUROPE

**ΚΑΤΑΝΟΜΗ ΜΕΤΟΧΙΚΟΥ ΧΑΡΤΟΦΥΛΑΚΙΟΥ**



**Κατανομή Ενεργητικού**

Μετοχές	51,3%
Εναλλακτικές Επενδύσεις	3,7%
Ομόλογα	1,6%
Χρηματικά Διαθέσιμα	43,4%

**10 Μεγαλύτερες Μετοχικές Θέσεις (% NAV)**

ΟΤΕ	3,90%	ΔΕΗ	2,29%
ΕΛΛΗΝΙΚΑ ΠΕΤΡΕΛΑΙΑ	3,50%	ΕΘΝΙΚΗ ΤΡΑΠΕΖΑ	2,05%
ALPHA TRUST ANDROMEDA	2,85%	ΙΑΣΩ	2,04%
ΤΙΤΑΝ	2,79%	ΤΡΑΠΕΖΑ ΠΕΙΡΑΙΩΣ	1,97%
ΟΠΑΠ	2,64%	Pharma HOLDERS	1,81%

**Σχόλια Διαχείρισης**

Η Αιολική ΑΕΕΧ από την αρχή του έτους παρουσίασε μείωση του Καθαρού Ενεργητικού της (NAV) κατά 11%. Η εσωτερική της αξία διαμορφώθηκε στα 2,75 Ευρώ (στοιχεία της 30/06/2008) ενώ διαπραγματευόταν με discount της τάξης του 10,9%. Η επενδυτική στρατηγική της εταιρείας έχει ως κύριους άξονες ανάπτυξης τις επενδύσεις στην Ελλάδα και την Ευρωπαϊκή Ένωση και τις Αναδυόμενες Αγορές. Στις 30/06/2008 τα διαθέσιμα της εταιρείας ανέρχονταν σε 43,4% του ενεργητικού της ενώ οι επενδύσεις στην Ελλάδα ανέρχονταν σε 32,7%. Στο εσωτερικό, διατηρείται η βασική διάρθρωση του χαρτοφυλακίου με τις εταιρίες μεγάλης κεφαλαιοποίησης να καταλαμβάνουν το 89,9% του ελληνικού χαρτοφυλακίου. Οι επενδύσεις σε μετοχές αναπτυγμένων αγορών ανέρχονταν σε 15,6% (σε μετοχές στην Ευρώπη και στις ΗΠΑ) ενώ παράλληλα στις Αναδυόμενες αγορές η εταιρεία είχε τοποθετήσει το 4,6% του ενεργητικού της. Οι μεγαλύτερες θέσεις της Εταιρείας κατά την 30/06/2008 ήταν σε μετοχές των ΟΤΕ, Ελληνικά Πετρέλαια, Alpha Trust Andromeda, ΤΙΤΑΝ, ΟΠΑΠ, ΔΕΗ, Εθνική Τράπεζα, Ιασώ, Τράπεζα Πειραιώς και PHARMA HOLDERS. Έχοντας ως σύμβουλο επενδύσεων την Eurocorp ΑΕΠΕΥ η εταιρεία κάνει πλήρη χρήση των επενδυτικών αναλύσεων της Calyon Corporate and Investment Bank (Credit Agricole).

Διεύθυνση  
Ιστοσελίδα  
Πρόεδρος  
Γενικός Δ/ντής

Πλ. Φιλικής Εταιρείας 14 – Αθήνα, Ελλάδα  
www.aeolian.gr  
Ιωάννης Ν. Παγίδας  
Γιώργος Βασιλειάδης

Τηλ. : 30 210 724 3900  
Fax: 30 210 729 4183